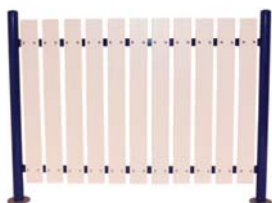



Toutes nos barrières sont proposées sur platines (hauteur 1 m) ou à sceller (hauteur 1.20 m)
Possibilité de fourreaux pour les rendre amovibles (voir page 13)



Barrières Sulpice

Poteaux diamètre 60mm et armature acier finition peinture
Lames matériau composite : marron, vert, blanc et gris

Ref	Longueur ml	Poids kg
C0435	1.00	21
C0436	1.50	27



Barrières Looze

Pieds tube carré de 60
Lisses en tube 40 x 27
Motifs tube diamètre 30
Finition peinture mono ou bi teintes


C0432	1.00	17
C0433	1.50	22
C0434	2.00	27



Barrière Horizon

Lisses tube diamètre 50 mm
Barreaudage diamètre 20 mm
Finition peinture

C0337	1.00	26
C0438	1.50	39
C0439	2.00	52



Barrière Océane

Poteaux diamètre 60 avec en partie haute une boule montée sur patère
Le motif est en acier diamètre 18 positionné sur 2 fers plats épaisseur 8 fixés sur les poteaux
Finition peinture

C0430	1.00	19
C0431	1.50	24

La finition peinture (nuancier A.T.S.page 3) peut être précédée par une galvanisation à chaud.



Barrières Soleil

Cadre tube 40 x 40 ép. 2 mm
Motif intérieur soude fer plat de 30 ép. 5 mm
2 sphères de diamètre 60 fixées sur le dessus de la barrière

Options :

- Pieds de scellement zingués hauteur 250
- Jardinière en tôle galvanisée. Haut de la jardinière posé sur la lisse et fixé au niveau des sphères amovibles sécurisées par une colle puissante.


Ref	Longueur ml	Poids kg
C0398	1.00	19
C0399	1.50	24
C0325J jardinière	1.00	12
C0326J jardinière	1.50	17

Barrières Croisillon grillagées

Pieds et lisses horizontales en tube carré de 40
1 croisillon en tube carré de 30
Protection grillagée en maille de 50 x 50 fil de 4 se logeant à l'intérieur du tube de 40. Modèles sans et avec boules Ø 60 qui peuvent être de coloris différent pour les écoles.



C0390	1.00	18
C0391	1.50	25
C0378 avec boules	1.00	19
C0379 avec boules	1.50	26



Barrières Gigny

Pieds en tube diamètre 76 mm avec dessus arrondi et les coulisses en tôle acier = structure rigide
Lames bois pin du nord épaisseur 35 mm lasurées vernies
Finition de la structure peinture



C0325	1.00	29
C0326	1.50	37



Barrières St Maurice

Piètement en tube acier carré de 80 mm
Main courante en tube rectangulaire 50 x 30 mm et les coulisses en tôle acier
Lames bois exotique lasurées vernies de section 35x45mm

C0327	1.00	26
C0328	1.50	34

Toutes nos barrières sont proposées sur platines (hauteur 1 m) ou à sceller (hauteur 1.20 m)
Possibilité de fourreaux pour les rendre amovibles (voir page 13).

Barrière Histoire réf C0393 poids 48 kg

Cette barrière de style s'adaptera parfaitement dans tous les endroits où le passé est mis à l'honneur.

- Longueur 2000 mm
- Poteaux en tube rectangulaire 100 x 50 mm
- Barreaux et les lisses en tube de 50 x 30 mm
- Longueur des pieds : 1.40 m

D'autres longueurs sont possibles après étude



Barrière passage fauteuil réf C0920 poids 105 kg


Ouverture 1400 x profondeur 950 x hauteur 1000 mm
Fabrication en tube de diamètre 50

Le poteau à l'arrière supporte l'ensemble et permet le pivotement avec 2 butées d'arrêt pour limiter l'ouverture.
La position du poteau en partie avant détermine le passage.
Finition peinture

Barrière Vaudevanne

Réalisation en tube carré de 40 x 40 et 30 x 30 mm pour les croisillons

2 boules décoratives diamètre 60 mm
1 rosace centrale d'ornement



Ref	Longueur ml	Poids kg
C0388	1.00	26
C0389	1.50	28

Barrières Couleurs avec et sans boules


Élégante fabrication en tube acier de 40 x 40 et 30 x 30 mm pour les croisillons

2 boules décoratives diamètre 60 mm
Motif central rond



Avec boule	C0380	1.00	24
	C0381	1.50	26
Sans boule	C0380SB	1.00	23
	C0381SB	1.50	25


La finition peinture (nuancier A.T.S.page 3) peut être précédée par une galvanisation à chaud.



Barrières Bellechaume

Réalisation en tube carré de 40 x 40 et 30 x 30 mm pour les croisillons
Motif central en fer plat de 30 x 6

Ref	Longueur ml	Poids kg
C0384	1.00	19
C0385	1.50	22



Barrière Lechère réf C0394 poids 25 kg

Originale et élégante cette barrière est fabriquée en tube carré de 40 x 40 et rectangulaire de 40 x 27 mm pour le cadre
Le barreaudage intérieur est en tube rond de diamètre 30 mm
2 boules décoratives diamètre 60 mm finalisent le style
1 rond centrale pour décoration
Longueur 2000 mm



Barrières Armance

Cette barrière élégante :


- En tube acier carré de 60 pour les montants
- En tube acier carré 50 x 30 et 30 x 30 mm pour les lisses et les volutes
- Boules Ø 60 mm

C0395	1.00	22
C0396	1.50	26



Barrières Vaudésir réf C0392 poids 32 kg

Son design allié à la robustesse sécuriseront vos zones à protéger.
Cadre tube rectangulaire 50 x 30 mm
Lisse en fer plat 40 x 12 mm
Longueur 1200 mm



Barrières Ambiance

Fabrication élégante tube acier de 35 x 35 pour l'armature et de 30 x 30 mm pour le croisillon avec un main courante de 40 en acier profilé.
2 crosses de 100 mm
Motif central rond plein diamètre 100

C0322	1.00	21
C0323	1.50	24


Toutes nos barrières sont proposées sur platines (hauteur 1 m) ou à sceller (hauteur 1.20 m)
Possibilité de fourreaux pour les rendre amovibles (voir page 13).



Barrière Harmonie

Pieds + lisses horizontales tube carre de 35 mm
Croisillon intérieur tube carré de 30 mm
Motif central 2 ronds de 100
Main courante moulurée de 40

Ref	Longueur ml	Poids kg
C0324	1.00	22
C0334	1.50	25



Barrière Eco

L'armature est en tube acier de 35 et 30 mm
La main courante en tube de 40 x 20 mm (bouchée aux extrémités)
Les croisillons sont en tube 25 x 25 avec un carré de 100 mm au centre

C0332	1.00	14
C0333	1.50	17



Barrière Cerisiers réf C0336 poids 47 kg

Barres d'acier en laminé de 35 x 20 et 25 x 15 mm pour le cadre et les croisillons.
Main courante moulurée de 45 en acier et rosace en fonte
Longueur 1250 mm



Bordure Arceau réf C0318 poids 14 kg

Un massif de fleurs ou de plantations à protéger, la bordure arceaux est une excellente réponse à vos préoccupations.

Fabrication par module de 1 ml
Hauteur hors sol de 50 cm
Hauteur totale 750 cm
2 lisses horizontales en tube carré de 25 mm avec manchons
Arceau en rond plein diamètre 16 mm



La finition peinture (nuancier A.T.S.page 3) peut être précédée par une galvanisation à chaud.



Barrières Thomery incluant 2 crosses de 60 mm

L'armature est en plat de 35 x 15 et le croisillon en carré de 16
Main courante moulurée de 40
Renfort des pied en plat de 35 x 8
Rosace en fonte pour la décoration
Finition peinture

Ref	Longueur ml	Poids kg
C0330	1.00	24
C0331	1.60	38



Barrières Pompier

Arceau tube de 42.4
Fût central tube diamètre 101 au dessus bombé
hauteur 1100 sur platines 300 x 300 épaisseur 4
1 fiche pour position fermée avec 1 trou pour cadenas. Butée d'arrêt pour l'ouverture


C0922	2000	28
C0929	3000	35
C0930	Cadenas pompier	0.2



Fourreaux pour Barrière *diamètre 40 ou 45 (à préciser)*


Jeu de fourreaux comprend 1 fourreau simple et 1 fourreau avec serrure - Hauteur 250 tube carrée de 45 ou 40 ou 35 selon la section des pieds des barrières
La serrure est de type batteuse et la clé est triangulaire. Barre de profondeur soudée en partie inférieure qui serre également pour les scellements.
Option : bouchon de fourreaux (lorsque la barrière est enlevée)

C0344	Jeu fourreaux finition zinguée avec serrure	2.5
C0347	Jeu fourreaux finition zinguée sans serrure	1.5
C0346	Jeu de pieds de scellement zingué	1.5




Barrière piscine réf C0932

Hauteur hors sol 1200 mm
Poteau en tube carré de 60 sur platine ou sceller selon la nature du terrain
Cadre tube carré de 40 mm
Remplissage par planches de matériau composite largeur 100 mm ép.25 mm



à



Charnières et visserie inox , serrure spécifique et poignée de sécurité piscine.



Arceau de protection sans et avec lisse


Fabrication en tube rond de diamètre 42 ou 49 ou 60.

Les longueurs disponibles sont en 1 , 2 , 3 ml

Option : finition galvanisation + peinture



Ø tube	Fixation	Sans lisse			Avec lisse		
		Hauteurs Hors sol / totale	Finition peinture	Finition galva	Hauteur Hors sol / totale	Finition peinture	Finition galva
			Long. 1 / 2 / 3 ml			Long. 1 / 2 / 3 ml	
42	Platines	500	C0 300/301/302	C0 300G/301G/302G	1000	C0 300L/301L/302L	C0 300LG / 301LG / 302LG
42	A sceller	500/750	C0 305/306/307	C0 305G/306G/307G	1000/1300	C0 305L/306L/307L	C0 305LG / 306LG / 307LG
49	Platines	700	C0 310/311/312	C0 310G/311G/312G	1000	C0 310L/311L/312L	C0 310LG / 311LG / 312LG
49	A sceller	700/1000	C03 15/316/317	C0 315G/316G/317G	1000/1300	C0 315L/316L/317L	C0 315LG / 316LG / 317LG
60	Platines	1000	C0 294/295/296	C0 294G/295G/296G	1000	C0 294L/295L/296L	C0 294LG / 295LG / 296LG
60	A sceller	1000/1300	C0 297/298/299	C0 297G/298G/299G	1000/1300	C0 297L/298L/299L	C0 297L G /298LG / 299LG



Réf.	Longueur passage mm	Poids kg
C0917	2500	81
C0918	4000	105
C0930	Cadenas pompier	0.2
C0931	Poteau de réception position ouverte	

Barrière pivotante croisillon

Hauteur 1000 mm

Le fût de pivotement en tube dia.100 avec un chapeau bombé est posé sur une platine avec des trous de fixation au sol.

Le cadre et le croisillon sont en tube carré de 40 et 30

1 poteau de réception sur platine bouché en partie supérieur avec une fiche porte cadenas. Finition peinture

Options : cadenas pompier, poteau de réception en position ouverte tube carre 60 hauteur 1000 sur platine, finition galvanisée ou galvanisée+peinture

Autres dimensions sur demande.

Barrière pivotante 4 ml

Réalisée en tube acier diamètre 90 mm

Barre transversale+ support en tubes rectangulaires 80 x 40

Pivotement aisé

Angle ouverture 180 °

Fiche traversante avec trou pour cadenas

Option : version cylindre européen, cadenas pompier

Autres dimensions sur demande.



C0900	Finition peinture	103
C0901	Finition galva+peinture	114