

Matériau composite choix du coloris page 4



Corbeille Tulipe 100 litres

Hauteur 810 mm Ø supérieur 710 mm Ø inférieur 510 mm
 Enfin une corbeille à grande capacité qui se révèle esthétique et solide.

Ossature entièrement métallique avec un cercle supérieur en rond Ø 14
 2 ceintures en plat
 Des barreaux en plat de 30 ép.4
 Finition peinture

Réf	Modèle	Poids kg
C0406	Avec seau+anse galvanisés	45
C0403	Avec support sac à gorge	38

Corbeille Horizon réf C0405 poids 46 kg

Hauteur : totale 820 mm
 Armature tube métallique Ø 50 et 35 mm
 Barreaux tube Ø 20 mm
 Seau en tôle galvanisée contenance 65 litres + anse
 Ø du cercle d'inviolabilité qui protège le seau : ext. 480 mm int. 300 mm
 Fixation au sol par platines
 Finition peinture



Corbeille Turny réf C0409 poids 53 kg


Hauteur 950 mm Ø ext. 500 mm
 Armature métallique en tube acier Ø 50 mm et en fer plat laminé
 Barreaudage alterné en bois exotique lasuré et en tube acier décapé
 Le seau en tôle galvanisée de 65 litres est protégé par un cercle d'inviolabilité muni d'une serrure.
 Le chapeau en tôle acier préserve l'intérieur de la cuve, vidage par pivotement de la corbeille.
 Finition armature et barreaudage métallique peinture

Corbeille Borne Cité

Hauteur 750 mm Largeur 540 mm Profondeur 420 mm

L'armature acier est reliée à 2 pieds montés sur platines de forme ovoïde 200 x 100 à fixer au sol
 Le sac de 50 litres s'installera facilement à l'aide des 2 demis cercles. Pour le vidage basculer la cuve après avoir déverrouillé le blocage à l'aide d'une clé triangulaire
 Finition armature peinture

Options : couvercle en tôle, seau galvanisé



Réf	Lames	Poids kg
C0227	Bois sapin du nord ép. 35 mm lasuré verni	17
C0228	Mat. Composite ép. 25 mm	16



Corbeille Ville d'Auxerre réf C0400 poids 67 kg

Hauteur 750 mm
 Diamètres : supérieur 650 mm en rond de 18 inférieur 420 mm
 Seau (65 litres) tôle galvanisée ép. 8/10 hauteur 535 mm diamètre 370 muni d'un anse
 Barreaudage en plat acier laminé de 30 mm ép.8 mm
 2 cercles de rigidification en plat acier laminé de 50 mm ép. 5 et 80 mm ép.5
 Sur cercle inférieur 3 plats soudés équidistants de forte épaisseur, percé d'un trou oblong pour fixation au sol
 1 cercle d'inviolabilité est posé sur des taquets au dessus du seau avec un fer rond s'insérant dans l'armature et à l'opposé une serrure de type batteuse fonctionnant avec une clé triangulaire. Une chaîne soudée sur le cercle est reliée à la structure par un maillon rapide dont le filetage est collé.
 Finition : galvanisation à chaud + peinture

Corbeille Demi Ville d'Auxerre réf C0401 poids 45 kg

L'ossature est en acier laminé de forte épaisseur.
 Caractéristiques identiques à la corbeille Ville d'Auxerre mais avec fond plat pour une fixation murale

Hauteur : 770 mm

Largeur : 670 mm

Profondeur : 380 mm

Demi cercle d'inviolabilité :

- profondeurs ext.250 mm int. 150 mm
- Largeurs ext.460 mm int. 300 mm

Poids : 45 kg

Capacité du seau : 42 litres



Corbeille Square

Armature en acier laminé plat de 20 épaisseur 5 et rond de 12

Elle peut être fixée au sol par scellement

Petit modèle :

Haut. 700 mm

Ø sup. 430 mm

Ø seau 270 mm

Grand modèle :

Haut. 800 mm

Ø sup. 570 mm

Ø seau 330 mm

Square murale

Avec une forme tulipe pour la partie supérieure, se place idéalement contre un mur.

Profondeur : sup. 240 inf. 160

Finition peinture (option : galvanisation + peinture)

Serrure triangulaire pour condamnation du seau.



Ref	Square	Verrouillage	Litres	Poids kg
C0243	Petit modèle	Sans	30	17
C0240		Avec		
C0241	Grand modèle	Sans	55	34
C0249		Avec		

Ref	Square murale	Litres	Poids kg
C0247	Sans verrou	30	18
C0245	Avec verrou		



Corbeille Azur

Armature tube carré de 30 mm et rectangulaire 50 x 30 mm
 Pieds tube de diamètre 50mm
 Le seau de 60 litres ou 120 litres est en tôle galvanisée
 Le toit articulé permet une protection du contenu de la corbeille
 Le système innovant de vidage avec une porte avant articulée qui se bloque vous apportera toute satisfaction pour le gain de sécurité et d'effort

Finition peinture

Réf	Larg.mm	Prof. mm	Ht. Totale mm	Litres	Kg
C0407	400	500	920	60	52
C0408	650	550	920	120	75



Corbeille Comtesse réf C0410 poids 37 kg

Ossature plat de 25 épaisseur 4
 Cercle supérieur Ø 590 mm en acier rond de 14 mm
 Ø inférieur 360 mm
 Hauteur 780 mm
 Seau galvanisé de 45 litres avec blocage par serrure à clef triangulaire
 Fixation au sol possible
 Finition peinture

Corbeille DAB

Hauteur 350 profondeur 130 largeur 250
 Façade tôle perforée
 Partie arrière tôle 20/10
 Fond ouvrant fermé par une serrure batteuse
 Capacité 10 litres
 Finition peinture

2 modèles : sans et avec couvercle en tôle 20/10 de forme arrondie pour protéger des intempéries.



Réf	Couvercle	Poids kg
C0477	Sans	3.5
C0478	Avec	4



Corbeille Evasée Sans Soucis

Une allure moderne vous invitant à déposer vos déchets pour une exploitation des plus pratiques et sécurisée par le cercle supérieur verrouillé par une serrure à clef triangulaire.

- Hauteur 800 mm
- Ø supérieur extérieur 550 mm intérieur 170 mm - Ø inférieur 450 mm
- Ossature métallique finition peinture
- Cercle porte sac diamètre 400 avec gorge + élastique pour positionner très facilement le sac
- L'habillage en lames en matériau composite larg. 70 mm ép. 19 mm. vous assure une longévité certaine sans aucun entretien (Choix du coloris : page 4)
- A la base 1 croix en profil acier percé pour une fixation au sol
- **Option** : seau galvanisé



Corbeille demi évasée murale Sans Soucis (SS)

Fabrication identique à la corbeille évasée Sans Soucis

- Hauteur 800 mm
- Largeur 520 mm
- Profondeur 360 mm

Réf	modèle	Litres	Poids kg
C0414	Evasée SS cercle avec support sac	100 à 150	30
C0473	Evasée SS avec seau	70	36
C0415	Demi évasée SS cercle avec support sac	50	21
C0474	Demi évasée SS avec seau	45	25

Corbeille Evasée ou Demi Evasée LAMES METALLIQUES

Hauteur 800 mm

Ø haut 500 mm Ø bas 400 mm

2 ceintures en plat de 40 épaisseur 5

Barreaux en plat de 30 épaisseur 4

En partie basse une croix en U de 60 + 1 platine percée de 4 trous pour une fixation au sol

1 tôle d'invulnérabilité avec un trou central de diamètre 200, se positionnant

sur le dessus avec une fermeture à clef triangulaire

Cercle hauteur 65 mm (gorge+élastique pour sac)

Option : seau galvanisé



Réf	modèle	Litres	Poids kg
C0418	Evasée Cercle avec support sac	100 à 150	34
C0416	Evasée avec Seau	70	40
C0419	Demi Evasée Cercle avec support sac	50 à 75	26
C0417	Demi Evasée avec Seau	45	30

Corbeille demi évasée murale LAMES METALLIQUES

Fabrication identique à la corbeille évasée Sans Soucis

- Hauteur 800 mm
- Largeur 550 mm
- Profondeur 280 mm



CORBEILLES

**Corbeille Demi Lune**

Capacité 30 l

Hauteur 550 mm

Largeur 360 mm

Profondeur 200 mm

Fixation : murale ou sur pied hauteur 1200 mm

Livraison : sans ou avec fond ouvrant et serrure

Finition peinture

Réf	Fixation	Fond	Poids kg
C0212	Murale	Fixe	6
C0213	Murale	Ouvrant	6
C0217	Sur pied	Fixe	9
C0218	Sur pied	Ouvrant	9

Corbeille Symphonie

Hauteur totale 600 hors pied, hauteur pied 150, Ø int. 305 ext. 555

Le barreaudage est en tube de 20 x 20, trois ceintures en fer plat acier rigidifient l'ensemble, empêchant toute déformation lors de chocs.

Les pattes de fixation sont situées à l'intérieur du socle.

Le couvercle amovible situé sur le dessus de la corbeille permet de retirer le seau galvanisé à l'aide d'une clef spécifique.

Réf	Litres	Poids kg
C0470	30	38
C0472	65	70

**Corbeille Perle Réf C0460 poids 10 kg**

Hauteurs : totale 900 mm cuve 480 mm

Ø 360 mm capacité : 50 litres

Cuve en tôle acier perforée à 2 motifs avec un cercle supérieur et 2 poignées en plat laminé.

Le pied est en tube carré de 50 mm

Une serrure verrouille l'ensemble et une clef spécifique permet de libérer la cuve pour un vidage très aisé. Livrée sur platine ou à sceller

Finition peinture

Corbeille Rubis Réf C0450 poids 11 kg

Hauteur 480 mm diamètre 370 mm

Cuve en tôle acier perforée de forme hexagonale à 2 motifs avec un cercle supérieur et 2 poignées en plat laminé.

Le pied est en tube carré de 50 mm

Une serrure verrouille l'ensemble et une clé spécifique permet de libérer la cuve pour un vidage très aisé.

Livrée sur platine ou à sceller

Finition peinture





Corbeille Germigny

2 pieds de forme ovoïde montés sur platines 100 x 220 mm avec 1 toit pour protéger des intempéries.

La cuve très solide ht. 550 x larg. 400 x prof. 300 mm fabriquée en tôle à relief bascule. Il suffit pour cela de libérer le taquet de blocage qui s'actionne avec une clé spécifique.

Le remplacement du sac de 50 litres peut s'effectuer très simplement en levant les 2 anses qui le maintiennent.

2 modèles : avec ou sans cendrier

Finition peinture

Ref	Cendrier	Haut.x larg. totale	Poids kg
C0411	Sans	980 x 550 mm	28
C0412	Avec	1050 x 550 mm	29

Corbeille Cylindrique

La solidité de cette corbeille fabriquée en tôle perforée lui assure sa place dans tout endroit où la collecte de déchets est nécessaire.

Livrée avec le couvercle et sur pied

Hauteur totale 1200 mm hors sol 850 mm

Hauteur cylindre perforée 510 mm Ø 380 mm

Pour des sacs de 100 à 120 litres

Le remplacement du sac s'effectue en pivotant la

face avant qui est tenue fermée par une targette

Possibilité de serrure avec clef

Fixation par platine ou à sceller

Finition peinture



Ref	Serrure	Poids kg
C0220	Sans	21
C0221	Avec	

Corbeille Hexago BOIS ou METALLIQUE

Hauteur 900 mm

Armature acier, 2 versions :

- Lames bois pin du nord largeur 110 x épaisseur 35 mm lasurées vernies
- Lames acier en tube laminé à froid largeur 40 épaisseur 10 mm

Pour sacs de 80 à 150 litres maintenus par un cercle avec 1 gorge ou se loge le tendeur. Le remplacement du sac s'effectue en faisant pivoter la face avant.

La fermeture est assurée par une targette (option : serrure avec clef)

Livrée avec un couvercle largeur 630 mm

Finition peinture

Option : galvanisée



Réf	Modèle	Serrure	Poids kg
C0230	Lames bois	Sans	45
C0231		Avec	
C0225	Lames acier	Sans	36
C0226		Avec	





Corbeille ronde réf C0223



poids 17 kg

Hauteur totale 850 mm Ø 375 mm Capacité : 90 litres
 Cuve de forme cylindrique en tôle acier perforée très résistante
 Une poignée haute et une basse assurent la facilité du vidage
 Un anneau en partie inférieure est prévu pour fixer une chaîne qui retiendrait la corbeille en cas de vandalisme.
 Finition peinture



Corbeille SANS SOUCIS pour sac 50 à 75 L

Hauteur 660 mm profondeur 460 mm
 Armature métallique très rigide en plat de 40 ép.5
 Lames en matériau composite épaisseur 25 mm
 Le sac est maintenu sur le cercle Ø 350 mm par un sandow qui se loge dans la gorge
 Le remplacement du sac s'effectue très facilement en soulevant le cercle qui le maintient.
 Finition armature métallique peinture



Réf	Modèle	Poids kg
C0630	Pour sacs de 50 à 75 litres	21
C0640	Option : Seau galvanisé de 65 litres avec anse pour réf C0630	6
C0641	Option : Tôle d'inviolabilité Ø ouverture 250 mm +clef triangulaire	1
C0642	Option : Couvercle pour tôle d'inviolabilité	1

Corbeille SANS SOUCIS pour sac 100 à 150 L

Hauteur 1050 profondeur 460 mm
 Armature métallique très rigide en plat de 40 épaisseur 5
 Lames en matériau composite épaisseur 25 (coloris à définir)
 Le remplacement du sac est aisé. Il suffit de lever la targette galvanisée pour libérer la corbeille en 2 coquilles articulées par des paumelles.
 Le sac est maintenu sur le cercle Ø 350 mm par un sandow se logeant dans une gorge devient très accessible.
 Livrée sur platine pour fixation au sol ou avec un pied de scellement
 Finition armature métallique peinture



Réf	Modèle	Poids kg
C0631	Pour sacs de 100 à 150 litres	34
C0641	Option : Tôle d'inviolabilité Ø ouverture 250 mm +clef triangulaire	1
C0642	Option : Couvercle pour tôle d'inviolabilité	1

Finition peinture (nuancier A.T.S.) page 3



Corbeille Carré pour sac de 80 à 150 litres

Hauteur 1030 mm
 Armature métallique finition peinture ou galvanisée.
 Les lames de bois en pin du nord lasurées vernies largeur 110 mm x épaisseur 35 mm sont fixées par visserie.
 Livrée avec couvercle 500 x 500 mm
 Le pied de 1500 mm de hauteur est à sceller dans le sol.
 Le remplacement du sac se fait par pivotement de la face avant.
 La fermeture est assurée par un targette ou par clef


Réf	Finition de la structure	Serrure	Poids kg
C0236	Peinture	Sans	27
C0237		Avec	
C0238	Galvanisée	Sans	30
C0239		Avec	

NOUVEAU



Corbeille CYLINDRIQUE GRANDE CAPACITE

Pour sacs de 100 à 150 litres
 Armature métallique avec 2 cercles de diamètre 500 recevant un barreaudage en plat de 30 épaisseur 4.
 En partie basse un croisillon + 1 platine percée de 4 trous pour fixation au sol.
 Un porte sac avec une gorge pour maintenir le sac à l'aide d'un sandow.
 Les couvercles comprennent une ouverture de maxi 150 mm pour éviter les déchets trop volumineux et le choix entre un éteignoir ou un cendrier.
 Hauteur 900 mm
 Diamètre 500 mm Diamètre du couvercle 550 mm
REF : C0250 avec éteignoir Poids : 47 kg
REF : C0251 avec cendrier Poids : 48 kg



Corbeille GAMME CONVIVIALE

Sa facilité à se confondre, sa sécurité ainsi que le volume proposé font de cette corbeille un objet de collecte indispensable à tous les environnements.
 Ossature en tube acier de 40 + un cadre en cornière en partie basse pour une fixation au sol par visserie.
 Des sacs de 100 à 150 litres sont maintenus par un cercle acier avec une gorge ou se loge un sandow, et sont protégés en partie basse par une grille.
 Le toit est en tôle acier et protège parfaitement le sac des intempéries.
 La porte fermée à l'aide d'une clef triangulaire finit de sécuriser son utilisation.
 Lames en matériau composite 70 x 19 coloris marron, vert, blanc et gris
 Hauteur totale 1200 Largeur 540 Profondeur 540 Hauteur du cercle 800
REF C0229 Poids 38 kg
REF C0229CF avec 3 cotés fermés Poids 40 kg



NOUVEAU

